



siegbert bimmerle

WEINGUT

WINZER AUS LEIDENSCHAFT



WEINKULTUR SEIT 1936 -  
EIN ERBE MIT LEIDENSCHAFT





▼ Josef Bimmerle



▲ Gerold Bimmerle



# UNSERE GESCHICHTE

Seit etlichen Jahrzehnten hat sich die Familie Bimmerle der Faszination Wein verschrieben. Großvater Josef war Weinhändler, sein Sohn Gerold begann mit eigenem Weinbau. Als gelernter Weinküfer übernahm Enkel Siegbert 1986 den Betrieb in der 3. Generation. Mit dessen Sohn Benedikt arbeitet bereits die nächste Generation im Betrieb mit, so dass die Familientradition fortgeführt wird. Das vorrangige Ziel von Siegbert Bimmerle war die Steigerung der Qualität. Schritt für Schritt hat er dieses Vorhaben umgesetzt. Über die Jahre hinweg machten er und sein Team das Weingut zu einem der besten in Deutschland. Heute gehören die edlen Tropfen aus Renchen-Erlach zur Elite des deutschen Weines (DLG).



Siegbert Bimmerle mit Sohn Benedikt





^ Siegbert Bimmerle

^ Philipp Milke

^ Benedikt Bimmerle



## QUALITÄT STEHT AN ERSTER STELLE

Diese Prämisse war und ist der Leitgedanke des erfolgreichen Winzers. Der Umbau des Kellers in Erlach und die Umstellung auf Kleinstgebinde 1999 waren in dieser Hinsicht wichtige Schritte. Rund zehn Jahre später, im Jahr 2010, wurde der Betrieb zum ersten Mal erweitert. Ein weiterer wichtiger Schritt war im Jahr 2021.

Die neuen Betriebsgebäude in Renchen erlauben eine noch schonendere und qualitativ hochwertigere Verarbeitung. Die Investition umfasste die Vergrößerung des Barrique-Kellers, die Erweiterung um zahlreiche unterschiedliche Gärtanks, die Anschaffung modernster Pressen, eine komplett neue Traubenannahme sowie eine Abfüllanlage des neuesten Standes. Jede Rebsorte und jede Qualitätsstufe kann individuell dem Lesegut entsprechend ausgebaut werden. Der Betrieb zählt damit zu den fortschrittlichsten Weinerzeugern in Baden.





# FLÄCHENWACHSTUM NUR IM VERBUND MIT HÖCHSTEN ANSPRÜCHEN AN DIE QUALITÄT

Das entschlossene Qualitätsbestreben von Siegbert Bimmerle ist der Schlüssel zum erfolgreichen Wachstum. Besonders die letzten drei Jahre nutzte der Winzer zur intensiven Entwicklung in puncto Qualität und Anbau. Das Anbaugebiet in Baden hat sich seit der Übernahme fast vervierfacht und erstreckt sich heute über eine Länge von ca. 90 Kilometer Luftlinie. Der Betrieb wächst, das Qualitätsniveau wird permanent gesteigert. Das konsequente Qualitätsmanagement in Weinberg und Keller zahlt sich aus – die ursprünglichen Visionen von Siegbert Bimmerle und seinem Team werden Realität.

Bimmerle ist aber nicht nur ein Visionär. Er ist ein Winzer, der sein Handwerk von der Pike auf gelernt hat und stets darauf bedacht ist, die Qualität der erlesenen Weine weiter zu verbessern.





# AUSZEICHNUNGEN - „PRÄMIERUNG FÜR GENUSS“

Zahlreiche nationale und internationale Auszeichnungen haben die Weine von Siegbert Bimmerle weit über die Grenzen Badens hinaus bekannt gemacht. Viele der angestellten Weine wurden von einer Jury von Weinexperten prämiert.

Der Wein aus dem Hause Siegbert Bimmerle steht – zusammen mit dem Logo – für hervorragende und vielfach preisgekrönte Qualität – zur Freude von Weinkennern aus der ganzen Welt.





# WIR - DIE WINZERFAMILIE







# MENSCHEN MACHEN DEN UNTERSCHIED

Siegbert Bimmerle und sein Team von Mitarbeitern und Winzern widmen sich mit Leib und Seele der intensiven Pflege und dem Wachstum der Trauben. Die hohe Qualität des Lese-  
guts steht im Zentrum der täglichen, oft harten Arbeit im Weinberg.

Jeder, der im Betrieb mitarbeitet, egal, ob als Winzer, im Keller, in der Verwaltung oder im  
Verkauf, gehört zur „Winzerfamilie“ und verfolgt das gemeinsame Ziel, ausgezeichnete und  
handverlesene Weine zu schaffen.





# DIE WEINLAGEN





# ERSTKLASSIGE LAGEN

SIND DIE GRUNDLAGE FÜR GROSSARTIGE WEINE!

Zu den Besonderheiten des Weinguts zählen die Vielfalt und die Ausdehnung der unterschiedlichen Lagen der Weinberge. Die Anbauregion Baden erstreckt sich in Nord-Süd-Richtung über eine Länge von 400 Kilometern. Das Weinland ist die drittgrößte Weinbauregion in Deutschland und gleichzeitig das wärmste und sonnenreichste Gebiet der Bundesrepublik, was der Qualität der genussvollen Weine zugutekommt. Als einzige Anbauregion Deutschlands wurde Baden daher der europäischen „Weinbauzone B“ zugeordnet. Das verbindet die Region mit bekannten französischen Gebieten wie etwa dem Loire-Tal oder der Champagne.

Boden, Klima und Relief bestimmen Geschmack, Geruch und Charakter des Weines, ob leicht, gehaltvoll, fein, kräftig, dezent oder würzig. Das Anbaugebiet der Weine von Siegbert Bimmerle umfasst eine Ausdehnung von mehr als 90 Kilometern, beginnend im Norden Badens in Baden-Baden über Oberkirch und Durbach bis tief in den Süden nach Ettenheim/Ringsheim. Diese Größe ermöglicht es, vielfältige Weine mit unverwechselbarem und immer wiederkehrendem Ausdruck zu kreieren. Durch ihr Können und ihre Erfahrung gelingt es der engagierten Winzerfamilie, die Besonderheit einer jeden Weinsorte, die in dem für sie günstigen Gebiet wachsen kann, in den Vordergrund zu stellen und so das Beste aus dem jeweiligen Lesegut herauszuholen.

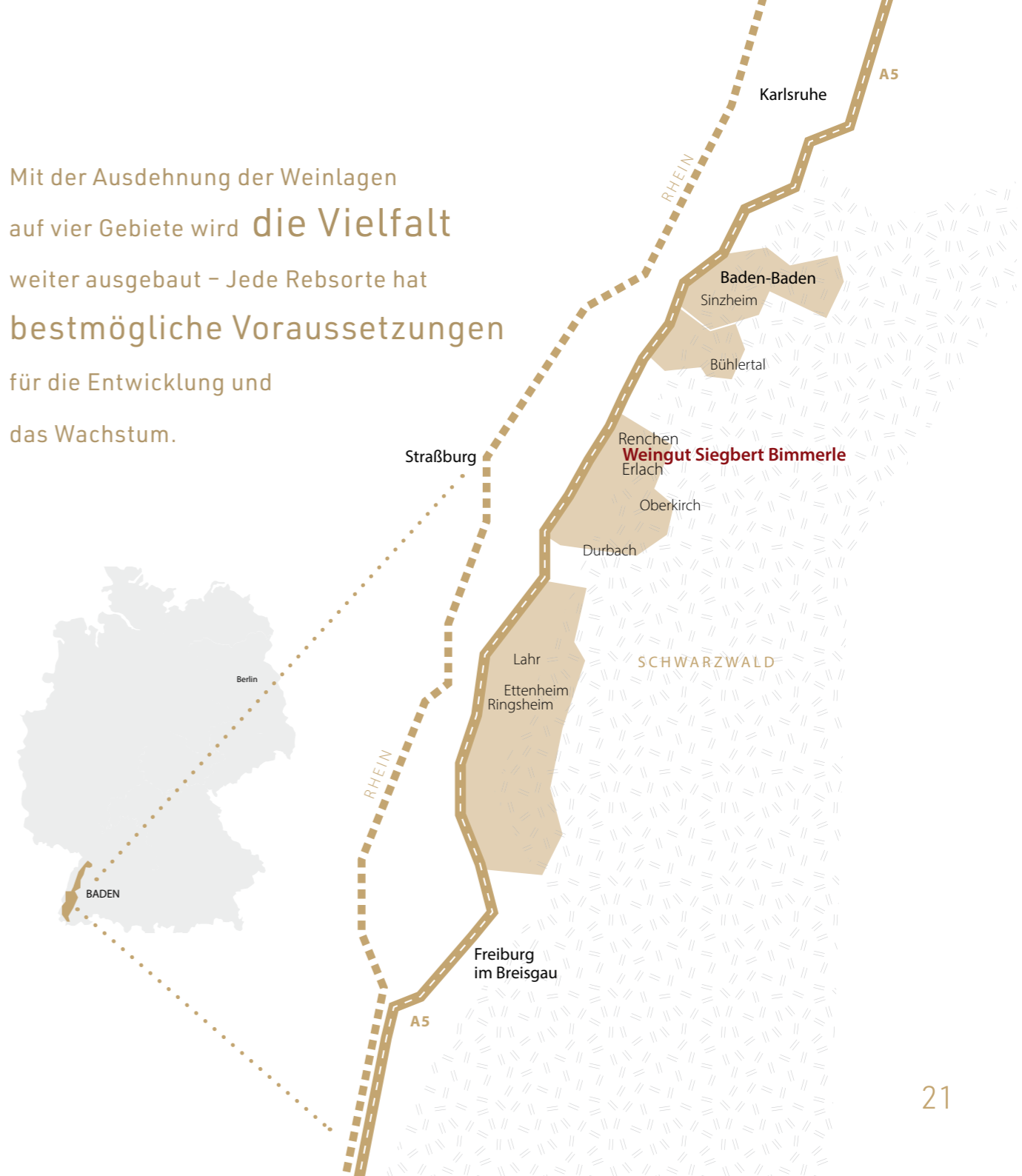
Das Zusammenspiel der Natur mit dem Geschick der Winzerfamilie bezeichnet man in der Branche als Terroir. Für Siegbert Bimmerle und sein Team bedeutet dies nicht modisches Beiwerk, sondern spürbare Qualität und genussvolle Vielfalt.







Mit der Ausdehnung der Weinlagen auf vier Gebiete wird **die Vielfalt** weiter ausgebaut – Jede Rebsorte hat **bestmögliche Voraussetzungen** für die Entwicklung und das Wachstum.











DIE REGION: BADEN

DAS GEBIET: **BÜHLERTAL  
(NÖRDLICHE ORTENAU)**

DIE WEINLAGE: Sternenberg, Engelfelsen und mehr


DER BODEN: Granitverwitterungsboden

DER WEIN: Spätburgunder

TYPISCHE MERKMALE: Die Weine sind fruchtig und in ihrer Art etwas leichter, aber sehr samtig und finessenreich. Als Besonderheit gilt, dass diese Reben bereits 30 bis 45 Jahre alt sind.







DIE REGION:

BADEN

DAS GEBIET:

RENCHTAL  
(MITTLERE ORTENAU)

DIE WEINLAGE:

Renchtäler, Schloßberg und mehr

DER BODEN:

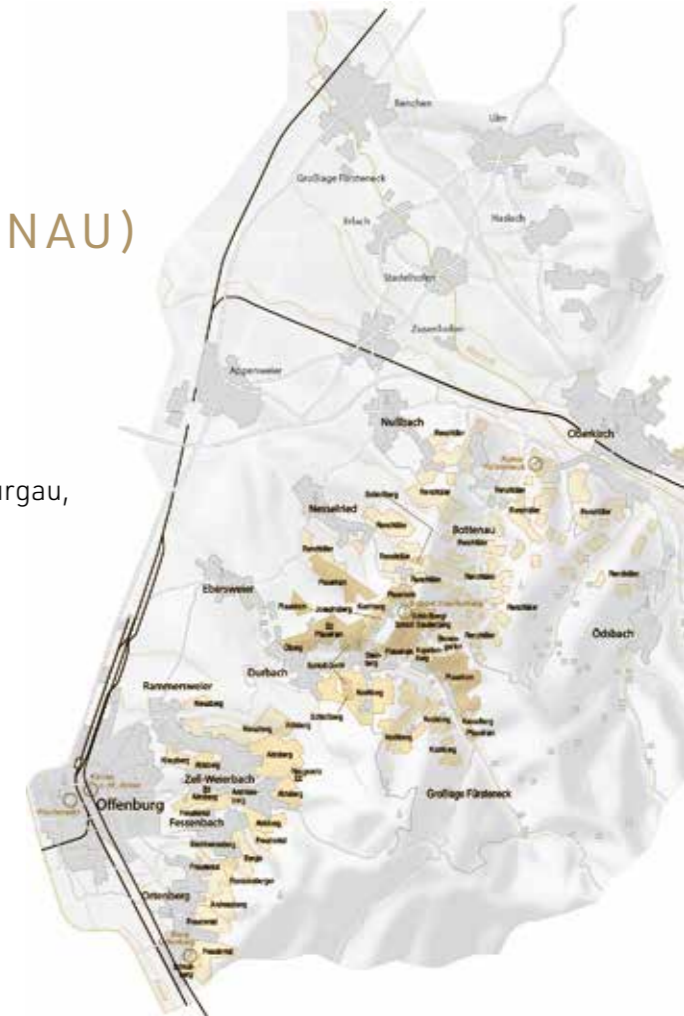
Granitverwitterungsboden

DER WEIN:


Grau-, Weißburgunder, Müller-Thurgau,  
Riesling und Spätburgunder

TYPISCHE MERKMALE:

Die Weine zeigen viel Fruchtigkeit,  
sind schlank, besitzen eine  
etwas stärkere Säurestruktur  
und durch den sehr mineralischen  
Boden auch viel Charakter.







DIE REGION:

BADEN

DAS GEBIET:

SÜDLICHE ORTENAU /  
NÖRDLICHER BREISGAU  
(ETTENHEIM/RINGSHEIM)

DIE WEINLAGE:

Kronenbühl, Kaiserberg und mehr

DER BODEN:

Kalkgesättigter Lössboden

DER WEIN:

Auxerrois, Chardonnay und alle  
weißen und roten Burgundersorten

TYPISCHE MERKMALE:

Die Ähnlichkeit der Anbaubedingungen  
mit jenen im Burgund erlaubt es,  
die Güte des Weines ohne  
überflüssige Worte zu erklären –  
kräftig mit viel Länge und Struktur.





# EIN JAHR IM WEINBERG

WINTER - FRÜHJAHR



1. Winterruhe



2. Rebschnitt



3. Reben biegen



4. Beginn der Rebentwicklung



5. Die Bodenpflege



6. Der Austrieb im Frühjahr



7. Das Wachstum geht weiter



8. Das Ausbrechen der Reben



9. Das Heften der Reben



Tiere im Weinberg



Tiere im Weinberg



10. Das Entblättern der Traubenzone





# EIN JAHR IM WEINBERG

SOMMER - HERBST



11. Der Laubschnitt/das Gipfeln



12. Die Traubenteilung



Tiere im Weinberg



13. Reifeentwicklung & -kontrolle



14. Reife Selektionstrauben



15. Traubenlese



16. Traubenannahme



17. Traubenverarbeitung







WEIN IST FÜR MICH ...

LEIDENSCHAFT

ERFÜLLUNG

MUT

LEBEN

FASZINATION

GENUSS

LIEBE ...



WEINGUT & PRIVATKELLEREI BIMMERLE KG

Kirchstraße 4

77871 Renchen in Baden

T +49 7843 654 | F +49 7843 1502

[www.wein-bimmerle.de](http://www.wein-bimmerle.de)

[www.bimmerle-weinexpertisen.de](http://www.bimmerle-weinexpertisen.de)

